

## СОДЕРЖАНИЕ

- Внутренний долговой рынок**
- Итоги торгов государственными рублевыми облигациями**
- Итоги торгов региональными рублевыми облигациями**
- Итоги торгов корпоративными рублевыми облигациями**
- Денежный рынок**
- Рынок еврооблигаций**

## ОСНОВНЫЕ НОВОСТИ

- Промсвязьбанк привлек кредит на 280 млн. долларов США по ставке LIBOR+120 б.п.
- Вероятность того, что Москва до конца года выйдет на долговой рынок, очень невелика – Москомзайм.
- ТрансФин-М выкупил по оферте облигации второй серии на сумму 357 млн. рублей.
- Русь-Банк выкупил облигации серии 02 на 1.179 млрд. рублей.
- Ставка 5 – 8-го купонов по облигациям ТАИФ-Финанс первой серии составила 8.42 % годовых.
- ТГК-2 разместит 2 сентября дебютный выпуск облигаций объемом 4 млрд. рублей. Ориентир купона – 10.95 % годовых.
- ЧТПЗ выставил оферту по бондам третьей серии объемом 8 млрд. рублей по цене 98 % от номинала.
- Сибирьтелеком назначил новым агентом по оферте Связь-Банк.
- ФСФР признала несостоявшимся дебютный выпуск облигаций ЗАО «Пивоварня Москва-Эфес» на 6 млрд. рублей.
- Желдорипотека зарегистрировала бонды третьей серии на 2 млрд. рублей.
- Агентство RusRating присвоило кредитный рейтинг «BB-» с прогнозом «стабильный» выпуску облигаций банка «СЕВЕРНАЯ КАЗНА» серии 02.
- НМЗ им. Кузьмина выкупил по оферте облигации дебютной серии на 532.8 млн. рублей.
- Инфляция в России за период с 1 по 25 августа составила 0.2 %, с начала года – 9.5 % - Росстат.
- Томск планирует в сентябре разместить облигационный заем объемом 500 млн. рублей – организатор.

## ЭКОНОМИЧЕСКИЕ ИНДИКАТОРЫ

## Денежный рынок

Показатель	Посл.	Пред.	Нач. мес.	Нач. года
Курс ЦБ USD/RUR	24.6019	24.5803	23.4186	24.5462
Курс ЦБ EUR/RUR	36.1574	36.0888	36.5752	35.9332
Курс EUR/USD	1.4697	1.4682	1.5618	1.4639
Ставка Fed Funds	2.00	2.00	2.00	4.25
Ставка ЕЦБ	4.25	4.25	4.00	4.00

## Остатки на кор/сч ЦБ (млрд. рублей)

	Посл.	Пред.	Нач. мес.	Нач. года
По России	578.4	545.2	560.0	801.5
По Москве	374.5	366.3	373.7	576.5
Депозиты банков	81.1	77.2	149.1	270.3

## Межбанковский рынок и мировые индикаторы

Показатель	Посл.	Пред.	Нач. мес.	Нач. года
Mosprime 6m	8.03	7.97	6.67	6.74
Mibor - 1 день	6.84	6.72	5.47	4.16
Libor 6m USD	3.1175	3.1163	3.0838	4.5663
Индекс EMBI+	310	309	283	250
Индекс EMBI+ Rus	204	200	169	160

## Долговые рынки

Показатель	Посл.	Пред.	Нач. мес.	Нач. года
10Y UST	3.78	3.78	3.95	4.03
Rus'30	5.79	5.75	5.68	5.60
Москва 39	9.98	10.25	7.75	6.52
Газпром А6	7.64	7.64	7.60	6.89
ОФЗ 46018	8.32	7.69	7.20	6.47

## Товарные и фондовые рынки

Показатель	Посл.	Пред.	Нач. мес.	Нач. года
Индекс Dow Jones	11502.51	11412.87	11378.02	13043.96
Индекс РТС	1589.05	1579.12	1966.68	2296.56
Brent Crude (ICE)	117.04	115.25	123.53	97.85
Light Sweet (NYMEX)	119.01	117.01	123.57	99.62
Gold	828.2	826.0	911.8	866.4

## Комментарий по рынку внутренних долгов

На фоне в некоторой степени ослабевшего влияния геополитического фактора на внутренний долговой рынок, вчера можно было наблюдать разнонаправленную динамику котировок рублевых облигаций. Хуже рынка вновь выглядели обязательства Газпрома серии А4 (-44 б.п.), продажи также преобладали в бумагах Лукойла, котировки облигаций в среднем просели на треть «фигуры». В отрицательной области закрылись рублевые бонды Банка ВТБ 06 (-10 б.п.). В то же время покупки преобладали в обязательствах РЖД 06 и 08 серии (+1 б.п. и +13 б.п. соответственно). В сопровождении неплохих торговых оборотов и чуть лучше рынка торговались бумаги банковского сектора. Здесь выделить можно облигации АКБ Союз 02 (+7 б.п.), ХКФ Банк 03 (+3 б.п.), КБ Ренессанс Капитал 01 (+12 б.п.), Банк Зенит 02 и 03 (+5 б.п. и +14 б.п. соответственно). Разнонаправленная динамика котировок прослеживалась в долгах АИЖК, независимо от дюрации выпусков. В целом видно, что продажи бондов стали менее агрессивны. Таким образом, в случае отсутствия плохих новостей можно будет рассчитывать как минимум на «отскок», в противном же случае текущие ценовые уровни можно будет оценивать как какое-то локальное дно.

На денежно-кредитном рынке прослеживается некоторое ухудшение конъюнктуры. По итогам сессии ставка МІАСR по однодневным МБК составила значение равное 7.40 % годовых, поднявшись, таким образом, на 43 б.п. по отношению к уровню предыдущего дня. Объемы средств, привлекаемые банками в рамках аукциона РЕПО с ЦБ РФ, также заметно подросли. По итогам утреннего аукциона кредитным организациям удалось занять порядка 32 млрд. рублей под ставку 7.04 % годовых. На втором аукционе спрос на рублевые ресурсы также был замечен, привлечено было порядка 17.79 млрд. рублей под 7.30 % годовых.

Сегодня рост ставок МБК и увеличение объемов операций РЕПО с Банком России может продолжиться. Напомним, что кредитным организациям сегодня предстоит уплата последнего в текущем месяце налога (налог на прибыль), на этом фоне динамика котировок российских облигаций, скорее всего, будет смешанной.

## Выпуски рублевых облигаций с наибольшим объемом сделок

Name	IssueSize	MatDate	Last	Change, %	Bid	Ask	YieldTM	DayValue
ИРКУТ, А03	3 250 000 000	16.09.2010	99,45	1,07	98,50	100,00	9,24	291230044
Газпром, А4	5 000 000 000	10.02.2010	99,56	-0,44	99,57	99,72	8,73	135932450
Энергоинвест-2000, 01	400 000 000	21.07.2010	93,15	1,25		93,15	15,86	100650965
Новые Инвестиции, 01	380 000 000	07.07.2011	100,00	0,00	100,00	100,00	14,43	100000000
Банк ВТБ, 06	15 000 000 000	06.07.2016	99,70	-0,10	99,65	99,99	9,25	84828497
АКБ СОЮЗ, 02	2 000 000 000	05.10.2009	101,04	0,07	100,95	101,04	10,38	75946448
УралСвязьИн, 06	2 000 000 000	17.11.2011	100,05	0,05	100,00	100,15	8,05	70035000
ИТЕРА ФИНАНС, 01	5 000 000 000	20.11.2012	99,30	-0,70	99,35	100,00	11,66	67059538
РЖД, 08	20 000 000 000	06.07.2011	98,30	0,13	98,20	98,30	9,39	61224646
ТМК, 03	5 000 000 000	15.02.2011	100,90	0,30	100,60	101,10	9,13	49360000

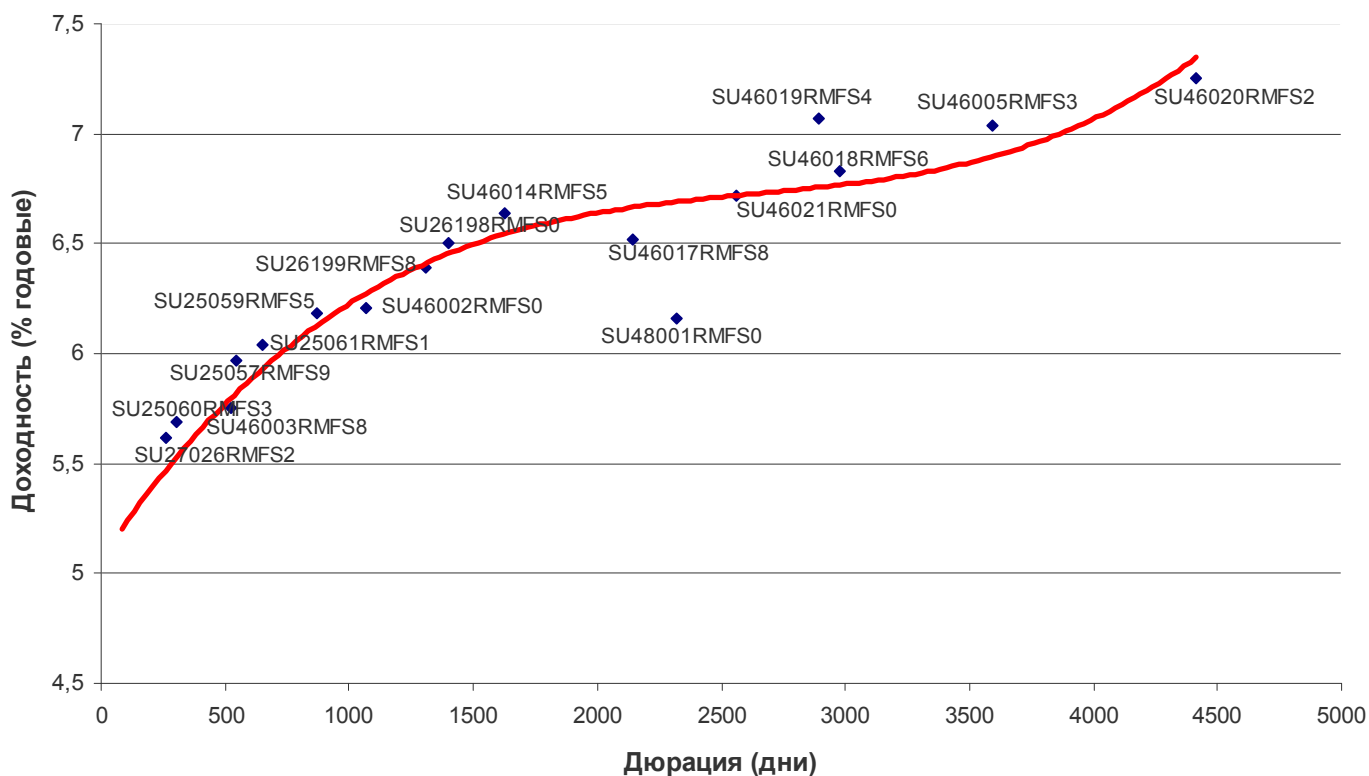
Источник: QuoteTotal 2

## Итоги торгов государственными рублевыми облигациями

Name	MatDate	Last	Change, %	Bid	Ask	YieldTM	DayValue	Deals
ОФЗ-46001	10.09.2008	100,21	0,01	100,10	100,21	4,53	1127194	4
ОФЗ-27026	11.03.2009	99,75	-0,15	99,99	100,00	6,63	8688225	3
ОФЗ-25057	20.01.2010	101,30	0,00	101,70	101,71	6,58	10130000	1
ОФЗ-25061	05.05.2010	98,40	0,25	98,35	98,40	6,99	48159673	9
ОФЗ-46003	14.07.2010	105,00	0,00	105,00	105,05	6,23	98135440	11
ОФЗ-25059	19.01.2011	98,30	-0,46	98,45	98,55	7,05	9830000	1
ОФЗ-25063	09.11.2011	98,40	-0,51	98,35	98,50	6,93	984000	1
ОФЗ-26199	11.07.2012	96,99	-0,01	96,90	96,99	7,18	2182905	5
ОФЗ-26198	02.11.2012	95,00	0,00	94,00	96,00	7,42	1107700	2
ОФЗ-26200	17.07.2013	95,50	-0,52	94,45	95,75	7,40	507680000	13
ОФЗ-46017	03.08.2016	96,00	-2,04	99,60	99,68	7,96	6715000	3
ОФЗ-46021	08.08.2018	87,00	-1,14	87,90	88,00	8,35	2625015	3
ОФЗ-46014	29.08.2018	100,00	0,20	100,70	100,80	7,79	1329932	5
ОФЗ-46019	20.03.2019	88,29	0,90	88,29	90,00	2,82	8829	1
ОФЗ-46018	24.11.2021	95,00	-4,52	99,20	99,24	8,32	950000	1
ОФЗ-46020	06.02.2036	81,00	-3,57	81,10	81,15	8,94	1108437888	48

Источник: QuoteTotal 2

## Кривая доходности ОФЗ-ГКО



## Итоги торгов региональными рублевыми облигациями

Name	MatDate	Last	Change, %	Bid	Ask	YieldTM	DayValue	Deals
Белгородская обл., 24002	19.10.2011	97,90	0,00		98,24	8,93	29370000	1
Воронежская обл., 31002	18.06.2009	101,50	-0,29	100,85	101,80	10,22	3045000	1
Казань, 31003	29.08.2009	98,70	-0,30	98,70	98,90	9,70	314972	3
Коми, 35007	22.11.2013	99,00	-0,40	99,00	99,00	9,04	2574000	1
Коми, 35008	03.12.2015	86,40	-4,00	89,00	91,50	10,18	44750000	2
Красноярск, 31005	18.10.2008	99,90	-0,10	99,77	99,90	8,27	5394606	4
Марий Эл, 31005	23.05.2009	97,90	-0,41	97,90	98,30	11,74	979	1
Москва, 25050	18.12.2011	97,50	-2,35	99,50	99,60	9,08	1976	2
Москва, 26038	26.12.2010	103,71	-3,70	103,58	103,74	8,38	3322386	7
Москва, 27039	21.07.2014	91,09	1,21	91,90	93,10	9,98	20579291	12
Москва, 27041	30.07.2010	102,72	0,02	100,00	100,30	6,57	1027	1
Москва, 32044	24.06.2015	90,98	1,20	91,40	92,80	9,68	5911090	17
Москва, 32045	27.06.2012	102,83	4,82	98,95	100,65	7,27	2057	1
Москва, 32049	14.06.2017	103,59	-0,18	101,90	103,59	7,07	1036	1
Московская обл., 25004	21.04.2009	101,80	1,24	101,97	102,00	8,36	3658275	3
Московская обл., 25006	19.04.2011	97,45	-0,24	97,65	97,67	10,37	30567833	7
Московская обл., 26007	16.04.2014	88,00	2,21	88,45	88,49	11,20	4090990	3
Московская обл., 34008	11.06.2013	95,20	0,21	95,10	95,25	11,04	1900	2
Нижегородская обл., 34003	20.10.2011	97,91	-0,45	97,91	98,10	9,33	7268189	6
Новосибирская обл., 34013	15.12.2009	99,95	0,24	99,80	100,05	8,00	15368812	3
Пензенская обл., 34001	13.10.2009	99,70	-0,30	99,60	100,10	10,28	1997000	4
Самарская обл., 25003	11.08.2011	94,50	-1,05	95,00	96,39	10,13	12183600	3
Саха (Якутия), 25006	13.05.2010	101,70	-0,10	100,90	102,00	8,63	40494901	4
Саха (Якутия), 35001	11.04.2013	93,75	0,27	93,50	93,70	10,42	23230275	4
Томск, 34001	20.05.2010	96,90	-0,46	96,70	97,00	11,97	2037350	3
Удмуртия, 25003	15.07.2013	100,00	0,00	99,50	100,00	11,19	5000000	10
Уфа, 25005	18.12.2009	98,50	-0,10	98,50	99,00	9,86	14775	1
Хабаровский край, 31006	24.11.2009	100,50	0,00	100,50	101,20	6,60	70350	1
Ярославская обл., 34006	19.04.2011	92,92	-0,25	92,82	93,00	11,07	66940	2
Ярославская обл., 34007	30.03.2010	96,36	-0,09	96,20	96,50	10,54	2894	3

Источник: QuoteTotal 2

## Итоги торгов корпоративными рублевыми облигациями

Name	MatDate	Last	Change, %	Bid	Ask	YieldTM	DayValue	Deals
Авиакомпания Сибирь, 01	17.07.2012	96,51	-0,14	96,05	97,40	21,11	4062485	7
АВТОВАЗ, 04	20.05.2014	100,00	0,00		98,80	7,92	1000	1
АВТОВАЗБАНК, 01	02.04.2010	99,73	0,00	99,73	99,89	16,05	49865	1
Адамант-Финанс, 02	20.05.2010	99,00	-0,60	99,25	99,50	16,64	9900000	2
АИЖК, А10	15.11.2018	83,00	0,80	82,00	83,00	11,93	6705658	4
АИЖК, А11	15.09.2020	82,10	0,12	81,00	81,40	11,98	4926000	1
АИЖК, А5	15.10.2012	92,46	-2,16	91,90	93,75	10,22	12223200	5
АИЖК, А6	15.07.2014	90,05	-0,99	90,05	90,27	10,41	10881000	5
АИЖК, А7	15.07.2016	83,27	0,45	83,10	83,27	12,00	22395563	8
АИЖК, А8	15.06.2018	83,90	-0,10	83,60	83,95	12,03	5034000	1
АИЖК, А9	15.02.2017	82,45	-0,06	82,15	82,50	12,03	4947000	1
АКБ МБРР, 02	28.03.2013	100,71	0,21	100,80	101,00	10,64	255803	1
АКБ Промсвязьбанк, 05	17.05.2012	98,50	-0,47	98,55	99,00	10,39	1975	2
АКБ Связь-Банк, 01	21.04.2011	98,00	0,10	97,85	98,25	12,67	980000	1
АКБ СОЮЗ, 02	05.10.2009	101,04	0,07	100,95	101,04	10,38	75946448	16
АКБ СОЮЗ, 03	02.05.2011	99,70	0,00	99,65	99,70	10,81	49850	1
АКИБАНК, 01	23.04.2009	99,00	-0,75	98,50	99,70	20,93	296010	2
АЛАДУШКИН Финанс, 02	23.11.2011	96,75	-0,26	96,75	97,00	15,79	9724358	8
Алькор и Ко, 01	08.12.2009	94,50	-1,31	91,00	95,00	14,88	945000	11
Альянс Русский Текстиль, 03	20.10.2009	96,90	0,00	92,50	96,89	18,30	299559	4
АМУРМЕТАЛЛ, 03	15.04.2011	100,25	0,00	99,90	100,35	12,65	5148925	4
АПК Аркада, 02	20.02.2009	99,60	0,61	98,00	99,60	14,68	737158	5
АПК Аркада, 03	31.03.2011	98,45	0,15	98,45	99,45	32,14	3559047	7
АПК ОГО, 02	25.02.2009	98,79	0,35	96,00	98,88	16,17	4255152	11
АРТУГ, 01	17.12.2008	99,50	-0,50	98,52	99,50	15,07	995	1
Атлант-М, 01	13.11.2008	99,20	0,00	99,00	99,20	15,51	992	1
АФК Система, 01	07.03.2013	100,45	0,05	100,35	100,59	8,75	3114954	3
БАНАНА-МАМА,02	12.08.2010	50,40	-15,97	50,40	54,99	386,83	504	1
Банк ВТБ, 04	19.03.2009	100,00	0,00	99,95	102,60	8,97	11000000	3
Банк ВТБ, 06	06.07.2016	99,70	-0,10	99,65	99,99	9,25	84828497	3
Банк ЗЕНИТ, 02	16.02.2009	99,65	0,05	99,60	99,77	9,36	24613062	4
Банк ЗЕНИТ, 03	09.11.2011	100,47	0,14	100,40	100,70	9,37	20177298	3
Банк ЗЕНИТ, 04	06.04.2010	100,08	-0,01	100,09	100,18	9,14	4603680	2
Банк ЗЕНИТ, 05	04.06.2013	99,65	-0,05	99,65	99,80	10,54	1684135	3
Банк Москвы, 01	29.07.2011	99,90	-0,10	99,95	100,05	9,57	14990000	2
Банк НФК, 03	03.05.2011	99,60	-0,20	99,80	100,00	14,03	2360520	2
БанкПроектФинанс, 01	12.02.2009	97,65	0,02	97,65	98,80	17,96	7812	1
Белон-Финанс, 01	03.06.2009	99,40	0,00		99,40	10,14	994000	11
Веха-Инвест, 01	02.03.2010	99,95	0,01	98,00	100,00	14,59	1998600	2
Виват-финанс, 01	20.04.2010	93,00	0,00	84,00	95,00	77,87	93000	1
Виктория-Финанс, 02	16.02.2010	95,50	-1,04	96,00	96,49	14,90	477500	1
Волгабурмаш, 01	08.10.2008	99,50	0,05	99,45	99,50	18,91	499490	3
ВТБ 24, 01	05.10.2011	100,05	0,05	100,05	100,20	7,78	665333	1
ВТБ-Лизинг Финанс, 01	06.11.2014	100,05	-0,05	100,05	100,10	8,19	7934415	3
Газпром, А9	12.02.2014	93,00	0,00	92,75	93,00	9,07	4650000	1
Газпром, А4	10.02.2010	99,56	-0,44	99,57	99,72	8,73	135932450	80
Газпром, А7	29.10.2009	98,72	-0,23	98,72	99,00	8,10	2962	1
Газпром, А8	27.10.2011	95,64	0,29	95,00	95,64	8,78	5730956	2
Генерирующая компания, 01	21.06.2011	99,40	-0,20	99,35	99,50	10,24	9937500	2
ГК Заводы Гросс, 01	22.04.2010	99,25	-0,55	99,00	99,30	15,85	595500	11
Группа Магnezит, 02	28.03.2011	98,20	-0,13	97,45	98,60	12,36	982	1
Группа НИТОЛ, 02	15.12.2009	95,00	-0,99	93,00	95,00	16,76	2905491	5

Группа Черкизово, 01	31.05.2011	99,45	-0,03	99,20	99,45	9,81	5967000	1
Дальсвязь, 02	30.05.2012	100,00	1,01	98,50	99,00	9,03	1000	1
ДВТГ-Финанс, 02	18.07.2013	100,05	0,05	99,90	100,15	14,97	7003500	1
ДГК, 01	08.03.2013	99,65	-0,28	99,45	99,70	10,94	7313986	8
Дикая Орхидея, 01	09.04.2009	99,30	-0,10	99,22	99,30	14,95	274746	4
Диксис Трейдинг, 01	20.07.2009	96,00	-1,03	96,10	97,49	18,22	192005	2
Дымовское колбасное пр-во, 01	30.10.2009	100,10	0,20	99,95	100,10	12,53	50050	1
ЕБРР, 01	12.05.2010	100,27	-0,18	100,27	100,45	6,15	10480915	5
ЕЭСК, 02	05.04.2012	97,00	-1,57	97,00	98,50	14,43	8730000	1
Желдорипотека, 01	30.11.2010	99,60	0,15	99,40	99,60	13,42	14940000	1
Желдорипотека, 02	19.04.2012	99,65	-0,23	99,65	100,20	14,48	36876	2
ЖК-ФИНАНС, 01	24.12.2009	99,30	0,05	98,50	99,29	19,62	3212345	3
Зернокомпания Настюша, 01	18.12.2009	100,01	0,00	100,00	100,40	14,96	2000200	1
ИК Стратегия, 02	04.02.2013	100,00	0,00	100,00		11,43	140000	2
ИКС 5 ФИНАНС, 01	01.07.2014	94,75	0,11	94,00	95,70	11,07	2846	3
Инком-Лада, 02	12.02.2010	99,75	-0,16	99,75	99,95	13,70	861865	3
ИНКОМ-Финанс, 01	28.03.2009	96,00	-0,02	95,00	96,95	22,15	1920388	2
Инмарко, 01	19.12.2008	99,70	-0,35	99,70	99,70	0,98	9970	1
ИНПРОМ, 02	15.07.2010	98,65	0,15	98,40	98,65	12,81	140573	2
ИНПРОМ, 03	18.05.2011	99,60	0,15	99,45	99,60	10,91	3880696	8
Интегра Финанс, 01	20.03.2009	99,00	-0,10	98,75	99,90	12,75	990000	11
Интегра Финанс, 02	29.11.2011	98,50	0,00	98,45	98,50	12,34	985	1
ИРКУТ, А03	16.09.2010	99,45	1,07	98,50	100,00	9,24	291230044	15
Искитимцемент, 02	05.11.2008	100,43	0,23	100,10	100,44	10,56	502150	10
ИСО ГПБ-Ипотека, 01	29.12.2036	94,59	1,71	94,59	95,00	10,44	43841726	11
ИТЕРА ФИНАНС, 01	20.11.2012	99,30	-0,70	99,35	100,00	11,66	67059538	6
КамскДол-Ф, 03	04.06.2009	98,00	0,00	98,00	98,90	18,02	134260	3
КАРАТ, 02	22.12.2009	99,95	0,00	99,80	99,95	15,55	124938	2
Карусель Финанс, 01	12.09.2013	99,75	0,05	99,77	99,90	14,24	5985000	1
КБ КЕДР, 02	15.09.2009	99,00	-0,05		99,00	14,01	564300	1
КБ МИА, 04	01.10.2015	99,80	-0,02		99,80	9,51	9980000	1
КБ Ренессанс Капитал, 01	02.03.2010	100,12	0,12	99,90	100,22	3,05	30636000	2
КБ Ренессанс Капитал, 03	06.06.2012	99,55	0,15	99,50	99,55	14,80	1547259	4
КБ Центр Инвест, 01	11.11.2009	99,70	0,20	99,84	100,00	11,67	822525	2
КИТ Финанс Инвестбанк, 01	18.12.2008	99,85	0,05	99,56	99,85	10,67	14763191	4
КИТ Финанс Инвестбанк, 02	23.03.2010	99,60	-0,10	99,60	99,65	17,60	11880050	11
Кокс, 02	15.03.2012	97,00	0,00	96,00	97,00	11,13	4850965	2
КОМОС ГРУПП, 01	21.07.2011	99,75	0,25	99,50	100,05	15,84	598500	11
Комплекс Финанс, 01	04.02.2010	98,20	-0,05	98,25	98,45	20,84	982000	1
Корпорация Нордтекс, 01	31.10.2008	99,70	0,10		99,70	13,92	997	1
КуйбышевАзот-Инвест, 02	04.03.2011	95,20	-0,83	95,00	96,20	11,34	1904	2
ЛБР-Интертрейд, 01	26.11.2009	98,00	-1,94	98,00	98,50	16,93	98980	2
Ленэнерго, 03	18.04.2012	84,85	2,23	83,00	87,50	13,85	849	1
Лизинговая компания УРАЛСИБ, 01	29.12.2010	100,60	-0,03	100,40	100,63	11,07	5085347	2
Лизинговая компания УРАЛСИБ, 02	21.07.2011	100,27	-0,04	100,25	100,40	13,16	561512	1
ЛМЗ Свободный сокол, 03	24.05.2011	99,60	-0,40	99,40	100,00	13,51	298800	1
ЛУКОЙЛ, 02	17.11.2009	99,00	-0,54	99,00	99,55	8,27	17608240	4
ЛУКОЙЛ, 03	08.12.2011	94,35	-0,16	94,25	94,55	9,33	12870275	4
ЛУКОЙЛ, 04	05.12.2013	91,95	-0,33	91,95	92,10	9,58	16711767	5
Макси-Групп, 01	12.03.2009	99,00	4,18	95,00	99,00	12,30	990	1
Марийский НПЗ-Финанс, 01	16.12.2008	99,80	0,60	98,73	99,80	12,00	998	1
Матрица Финанс, 01	10.12.2008	92,00	0,55	90,01	93,19	48,81	5615250	5
МДМ-Банк, 03	01.10.2009	99,85	0,00	99,90	100,00	10,14	999	1

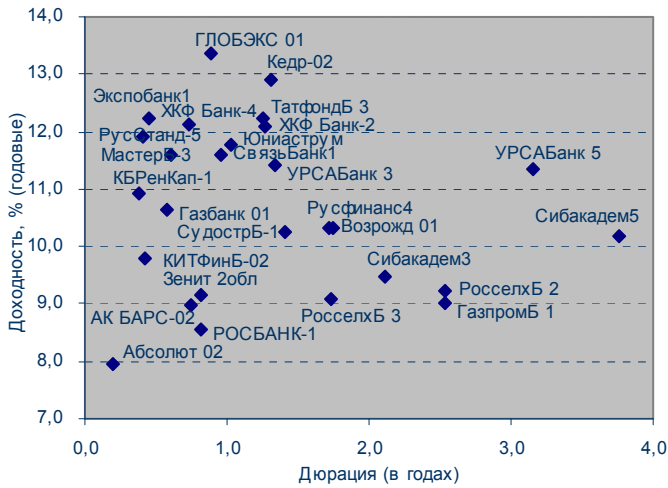
Металлсервис-финанс, 01	23.05.2012	99,10	-0,10	96,50	99,10	13,67	594100	2
Мечел, 02	12.06.2013	94,00	0,27	94,01	95,00	12,56	5640000	1
Микояновский мясокомбинат, 02	07.02.2013	100,59	0,34	100,00	100,60	11,54	301785	2
М-Индустрия, 01	16.08.2011	99,00	-0,60	98,00	99,00	13,06	48490	2
М-Индустрия, 02	10.07.2013	100,00	0,00	100,00	100,04	15,50	2735133	8
Миннеско Новосибирск, 01	10.12.2009	24,55	0,00	24,55	29,00	264,19	246	1
Минплита-Финанс, 01	22.04.2011	99,85	0,00	99,15	99,85	16,73	93859	1
Мираторг Финанс, 01	02.08.2012	100,00	0,07	99,80	100,00	15,00	105000	8
МИЭЛЬ-ФИНАНС, 01	13.07.2010	97,00	-1,52		97,00	21,33	970	1
МКХ, 02	25.08.2009	98,81	-0,29	98,81	99,17	16,47	163042	3
Мой Банк, 01	26.12.2008	99,99	-0,01		99,99	14,87	1000	1
Мой Банк, 02	21.12.2010	99,80	0,15	99,55	99,75	15,53	3863748	8
Монетка-Финанс, 01	14.05.2009	100,00	-0,15		100,20	12,82	1000000	11
Московский КредитБанк, 03	16.06.2010	99,70	0,00	98,75	100,00	10,69	1993500	2
Московский Кредитный Банк, 04	15.03.2011	99,91	-0,01	99,50	100,00	11,98	508316	4
Москоммерцбанк, 03	12.06.2013	95,70	0,00	95,60	97,00	15,03	4730451	4
Мосмарт Финанс, 01	12.04.2012	98,10	-0,76	98,01	98,10	30,42	1034865	4
Мособлгаз-финанс, 02	24.06.2012	86,25	0,29	83,00	87,25	15,91	86250	2
Мособлтрастинвест, 01	26.09.2009	96,00	0,05	90,00	95,00	13,49	4606800	2
Мособлтрастинвест, 02	26.03.2011	97,20	0,10	97,00	97,25	14,67	1943	2
МоссельпромФинанс, 01	12.12.2008	96,00	-0,52		96,09	29,11	256320	1
Мотовилихинские заводы, 01	22.01.2009	99,20	1,22	98,00	99,40	11,75	324684	5
Моторостроитель-Финанс, 01	19.03.2009	95,50	-1,54	91,07	95,50	19,69	955	1
МОЭСК, 01	06.09.2011	97,70	0,00	97,70	98,49	9,13	45010485	5
МТС, 03	12.06.2018	99,90	0,10	99,71	99,90	8,94	2047946	4
НИКОСХИМ-ИНВЕСТ, 02	20.08.2009	95,99	0,46	95,70	96,00	16,68	20799938	7
НК АЛЬЯНС, 01	14.09.2011	98,00	-0,25	98,00	98,20	11,27	15825680	4
Новые Инвестиции, 01	07.07.2011	100,00	0,00	100,00	100,00	14,43	100000000	10
НОК, 02	22.09.2011	98,50	-1,30	98,50	99,80	34,61	63040	4
НОМОС-БАНК, 07	16.06.2009	99,60	-0,20	99,60	99,80	9,98	1992000	1
НПО Сатурн, 03	06.06.2014	98,90	0,20	98,65	99,30	13,20	500434	10
НС-финанс, 01	25.05.2011	99,70	0,20	97,00	99,70	13,54	311032	12
НутрИнвестХолдинг, 01	09.06.2009	100,00	-0,10	99,85	100,10	11,45	1000000	11
Нэфис Косметикс, 02	16.12.2009	100,00	0,25	99,70	100,10	12,83	310000	12
ОГК-5, 01	29.09.2011	98,85	0,20	98,70	98,90	8,80	3624201	6
ОМЗ, 06	31.05.2013	99,75	-0,75	99,55	99,75	10,71	1995000	1
Парнас-М, 02	17.11.2011	78,00	-7,69	78,00	83,49	37,72	3900	1
Патэрсон-Инвест, 01	17.12.2009	96,90	-0,10	96,75	96,90	16,03	562170	6
ПО УОМЗ, 01	10.06.2010	98,50	0,10	98,20	99,39	15,26	1270650	6
Полипласт, 01	21.06.2011	99,65	-0,05	99,60	99,65	15,98	1397603	10
Престиж-Экспресс-Сервис, 01	04.02.2013	100,02	0,00		100,02	11,49	1360232	17
ПРОВИАНТ Финанс, 01	15.12.2010	98,50	-1,42	98,50	100,00	19,37	985000	1
Пром Тех Лизинг, 01	25.04.2011	100,01	0,01	100,01	100,18	14,73	30028500	11
Промтрактор-Финанс, 02	18.10.2011	98,00	-0,05	97,86	99,00	13,04	30282000	2
Протек Финанс, 01	02.11.2011	93,00	-0,27	92,51	93,20	16,14	8842675	5
Протон-Финанс, 01	12.06.2012	99,15	-1,07	99,50		11,65	9907500	2
ПТПА-Финанс, 01	11.11.2009	99,30	-0,30	99,25	99,80	16,33	1392325	8
ПФ ТрансТехСервис, 01	17.08.2010	99,60	-0,35	99,60	100,00	13,54	19920	1
ПЧРБ-Финанс, 01	09.03.2011	98,00	-0,91	97,00	98,50	17,49	83300	1
Разгуляй-Финанс, 03	16.03.2012	99,35	-0,40	99,25	99,55	12,50	2979700	3
РБК ИС, БО-04	24.03.2009	100,00	0,00	100,00	100,40	11,93	311300	4
РЕТАЛ, 01	09.12.2009	98,54	-0,01	98,54	98,70	15,69	3058940	2
РЖД, 06	10.11.2010	97,15	0,01	97,18	97,30	8,98	29569126	16
РЖД, 07	07.11.2012	95,00	-4,96	95,00	95,14	9,20	12493045	9

РЖД, 08	06.07.2011	98,30	0,13	98,20	98,30	9,39	61224646	27
РИГрупп, 02	23.07.2011	100,03	0,00	90,00	100,03	15,47	1833150	2
РК-Газсетьсервис, 02	09.08.2010	99,55	-0,01	99,40	99,75	12,89	497750	1
Россельхозбанк, 03	09.02.2017	98,45	0,97	97,05	98,40	8,65	1969	1
Россельхозбанк, 04	27.09.2017	100,05	0,10	100,05	100,11	7,78	4214720	4
Русский Стандарт, 05	09.09.2010	100,02	0,02	100,00	100,10	8,00	7501600	2
Русский Стандарт, 06	09.02.2011	98,40	-0,10	98,20	98,50	12,15	19667500	3
Русский Стандарт, 07	20.09.2011	100,30	0,45	99,71	100,30	11,94	2007806	4
Русский Стандарт, 08	13.04.2012	99,75	0,05	99,70	100,00	10,20	9975000	2
РуссНефть, 01	10.12.2010	94,50	-0,53	94,50	94,90	32,16	1999207	6
Русфинанс Банк, 03	13.05.2009	97,85	-0,25	97,85	98,05	11,03	6861979	5
Русь-Банк, 01	19.03.2009	98,00	-1,01	98,00	99,00	14,28	171500	1
Салаватнефтеоргсинтез, 02	10.11.2009	100,50	-0,25	100,35	100,75	9,75	1005000	1
Санвэй Груп, 01	03.12.2008	99,55	-0,11	99,35	99,55	13,25	996	1
Сахатранснефтегаз, 01	02.12.2009	99,90	0,25	99,90	100,04	13,11	1548950	4
СБ банк, 02	11.06.2010	99,80	-0,30	98,20	99,00	12,59	19960	1
Севкабель-Финанс, 04	21.05.2013	99,35	0,42	98,90	99,20	15,51	3054157	2
Седьмой Континент, 02	14.06.2012	98,10	-0,36	98,10	98,30	10,50	461070	1
СибирьТелеком, 07	20.05.2009	99,80	-0,10	99,50	99,77	9,10	12979000	3
СИТРОНИКС, 01	21.09.2010	99,10	-0,15	99,10	99,40	11,97	99100	1
СМАРТС, 03	29.09.2009	99,80	0,07	99,70	99,90	16,53	2870630	4
СОЛЛЕРС, 02	17.07.2013	95,20	0,00	95,01	95,50	10,82	95200	1
СОРУС КАПИТАЛ, 02	05.04.2012	99,39	0,39	98,50	99,40	14,78	27635331	25
Спартак-Казань, 02	22.03.2011	100,00	0,00	99,95	100,25	16,60	570000	1
Стройтрансгаз, 03	11.04.2013	100,35	0,05	100,20	100,35	10,90	8218320	5
СУ-155 КАПИТАЛ, 03	15.02.2012	99,00	0,00	98,95	99,00	15,80	735570	3
Таттелеком, 04	01.11.2012	99,50	-0,58		100,20	12,75	1990	2
ТатфондБанк, 03	19.05.2009	100,00	0,00	99,95	100,29	12,26	10005	2
ТатфондБанк, 04	01.06.2011	99,75	-0,25	99,65	99,75	12,72	24955	3
ТГК-4, 01	31.05.2012	97,50	1,04	97,50	98,19	11,28	29522700	6
ТД КОПЕЙКА, 02	15.02.2012	97,20	0,05	97,15	97,25	15,70	2779124	7
ТехноНИКОЛЬ-Финанс, 01	11.11.2009	100,03	0,18	99,85	100,00	11,73	198059	2
ТехноНИКОЛЬ-Финанс, 02	07.03.2012	96,70	0,26	96,65	96,90	13,63	967000	11
ТМК, 02	24.03.2009	99,70	0,05	99,70	99,85	8,30	8289076	3
ТМК, 03	15.02.2011	100,90	0,30	100,60	101,10	9,13	49360000	9
Томск-Инвест, 01	22.04.2010	97,80	0,31	98,01	98,90	30,11	41101	3
ТОППРОМ-ИНВЕСТ, 01	16.04.2010	101,50	0,00	100,50	101,50	14,73	293335	1
Торговый дом Полесье, 01	11.05.2010	100,30	0,10	100,00	100,30	16,75	197581	3
ТРАНСАЭРО-Финансы, 01	05.02.2009	97,30	0,31	97,01	97,40	17,92	1040900	3
ТрансКредитБанк, 01	15.06.2010	95,48	0,14	95,20	95,44	10,34	954800	1
ТрансКредитБанк, 02	12.06.2012	97,75	0,26	97,80	98,25	10,51	2936	3
Трансмашхолдинг, 02	10.02.2011	99,30	-0,15	99,30	99,49	10,43	4739589	2
УБРиР-Финанс, 02	02.07.2009	99,50	-0,20	99,50	99,70	13,78	1016942	3
УК ГидроОГК, 01	29.06.2011	94,50	-0,53	94,30	94,50	10,65	19608750	3
Уралвагонзавод-Фин, 02	05.10.2010	100,12	-0,08	100,00	100,20	10,53	30036000	1
УралСвязьИн, 06	17.11.2011	100,05	0,05	100,00	100,15	8,05	70035000	11
УралСвязьИн, 07	13.03.2012	99,85	0,00	99,55	100,00	8,85	1000486	3
Уралхимпласт, 02	21.01.2011	99,55	0,04		99,55	14,98	2986050	2
Уралэлектромедь, 01	28.02.2012	98,00	0,10	97,00	97,70	9,92	539000	10
УРСА Банк, 03	04.06.2009	99,50	0,51	97,60	99,50	10,51	5970000	1
УРСА Банк, 05	18.10.2011	94,00	2,17	91,50	93,57	12,79	5640000	1
УРСА Банк, 07	19.07.2012	95,00	-0,97	95,00	96,00	12,76	2274460	9
УРСА Банк, 08	09.04.2015	99,75	-0,77	100,25	100,45	11,89	998	1
ФК Еврокоммерц, 01	18.12.2009	97,95	-0,15	97,00	98,00	19,74	979500	11
ФК Еврокоммерц, 05	15.03.2011	99,00	-0,15	99,45	99,74	18,72	1191167	3
ФСК ЕЭС, 02	22.06.2010	99,75	0,10	99,38	99,70	8,57	11946603	6
ФСК ЕЭС, 04	06.10.2011	95,65	-0,31	95,44	95,70	9,13	13391010	4
ЖК Белый фрегат, 01	17.12.2009	96,00	-2,53	95,50	96,50	33,32	4021060	7

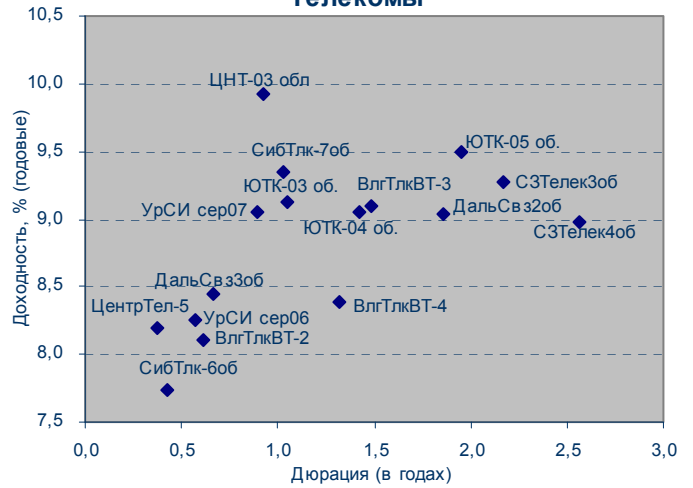
ХК ДОМОЦЕНТР, 01	08.07.2010	95,60	0,10	95,60	96,80	26,07	11177593	11
ХКФ Банк, 02	11.05.2010	98,20	-0,41	98,20	99,00	12,29	1972	2
ХКФ Банк, 03	16.09.2010	100,03	0,03	99,99	100,03	9,17	43536301	21
ХКФ Банк, 04	12.10.2011	100,10	0,10	100,06	100,15	9,46	3427400	11
ХКФ Банк, 05	17.04.2013	100,60	-0,15	100,50	100,70	12,02	402400	1
Холидей Финанс, 01	01.04.2010	99,80	0,76	97,51	99,50	13,39	2746004	6
ЦентрТелеком, 04	21.08.2009	104,05	-0,05	103,95	104,00	9,61	25167203	7
ЭйрЮнион, 01	10.11.2009	48,99	-2,02	40,07	49,00	439,60	1293878	44
Элемент Лизинг, 01	24.03.2010	99,50	-0,25	99,50	99,60	23,26	7973771	11
Энергоинвест-2000, 01	21.07.2010	93,15	1,25		93,15	15,86	100650965	11
ЮНИАСТРУМ БАНК, 01	17.02.2009	99,20	-0,60	99,15	99,20	13,18	3968992	3
ЮТК, 03	10.10.2009	97,95	0,36	97,20	98,00	10,51	1959000	1
ЮТК, 04	09.12.2009	100,45	0,30	100,15	100,44	9,88	14390614	7
ЮТК, 05	30.05.2012	96,47	0,04	95,30	96,35	10,00	4171364	2
ЮТэйр-Финанс, 03	14.12.2010	99,70	0,21	98,00	99,40	11,64	27845000	4

Источник: QuoteTotal 2

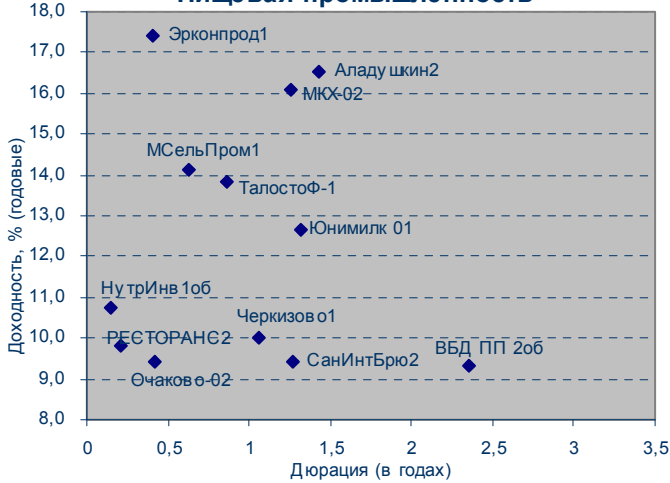
**Банки**



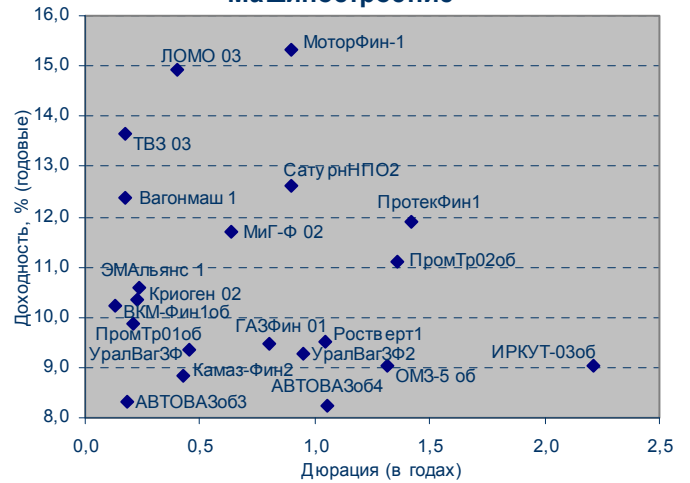
**Телекомы**



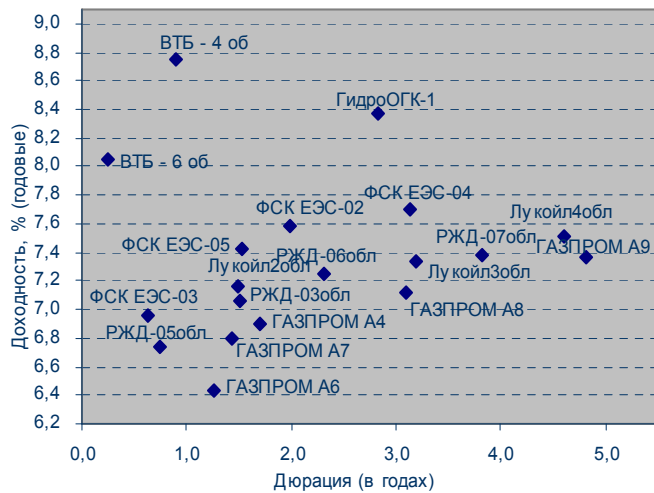
**Пищевая промышленность**



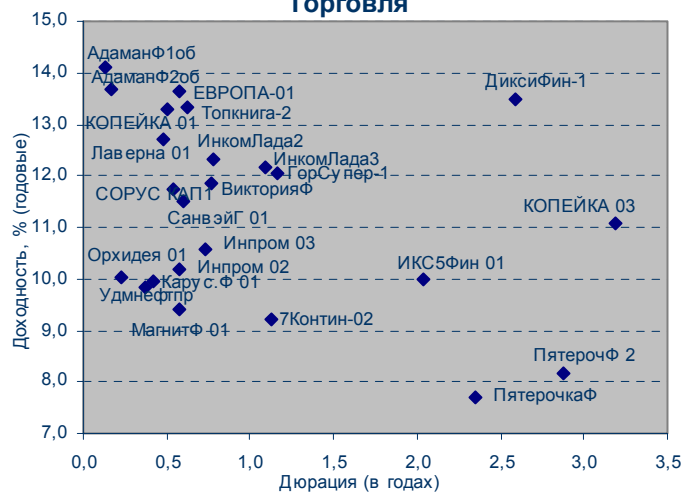
**Машиностроение**



**Фишки**

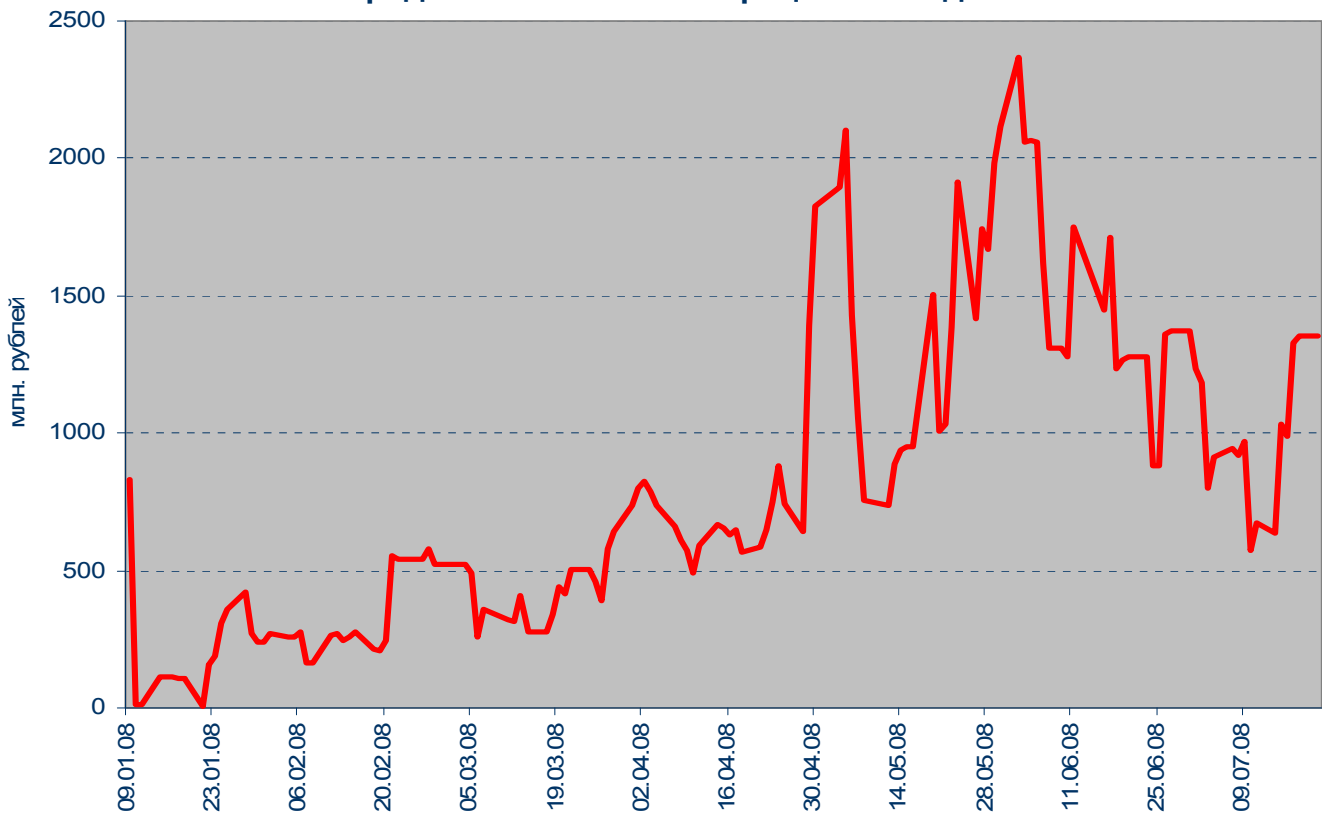


**Торговля**

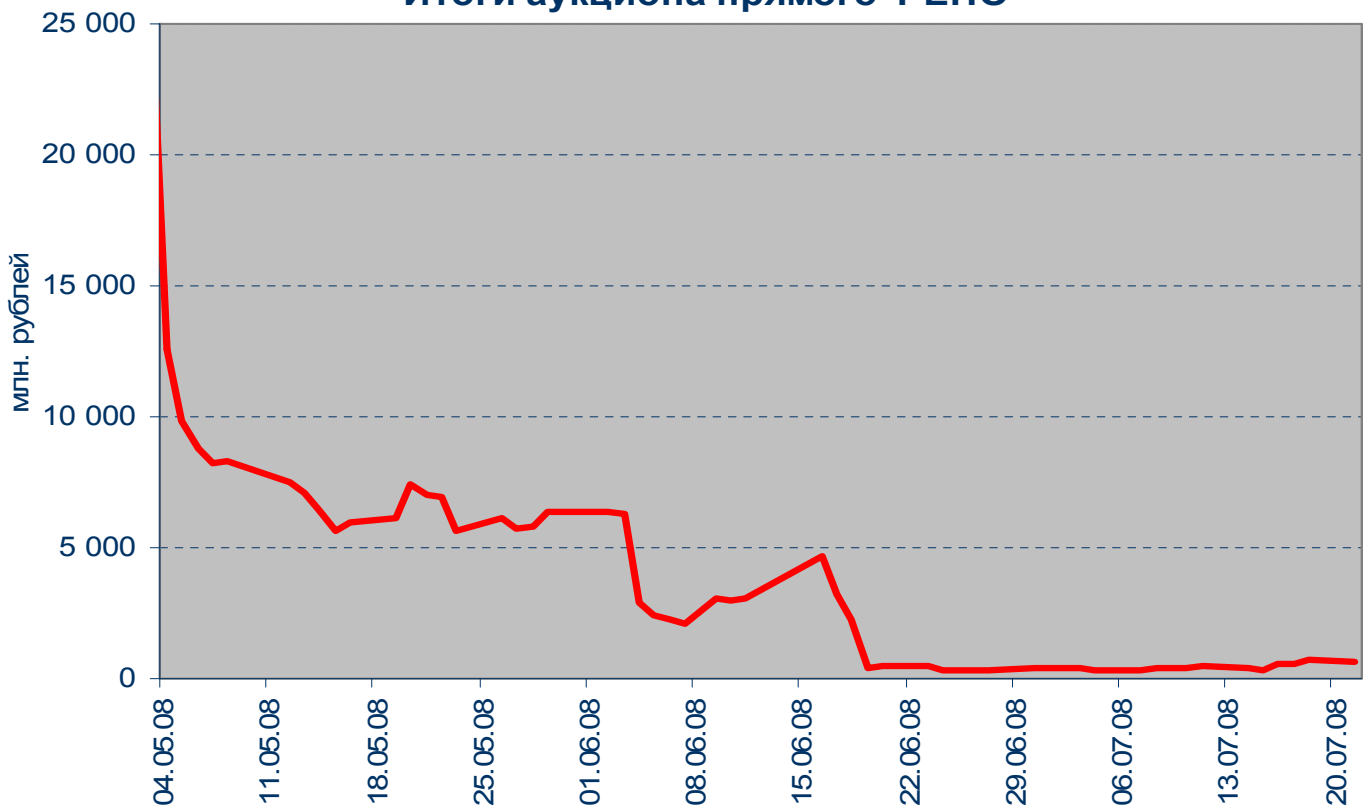


## Денежный рынок

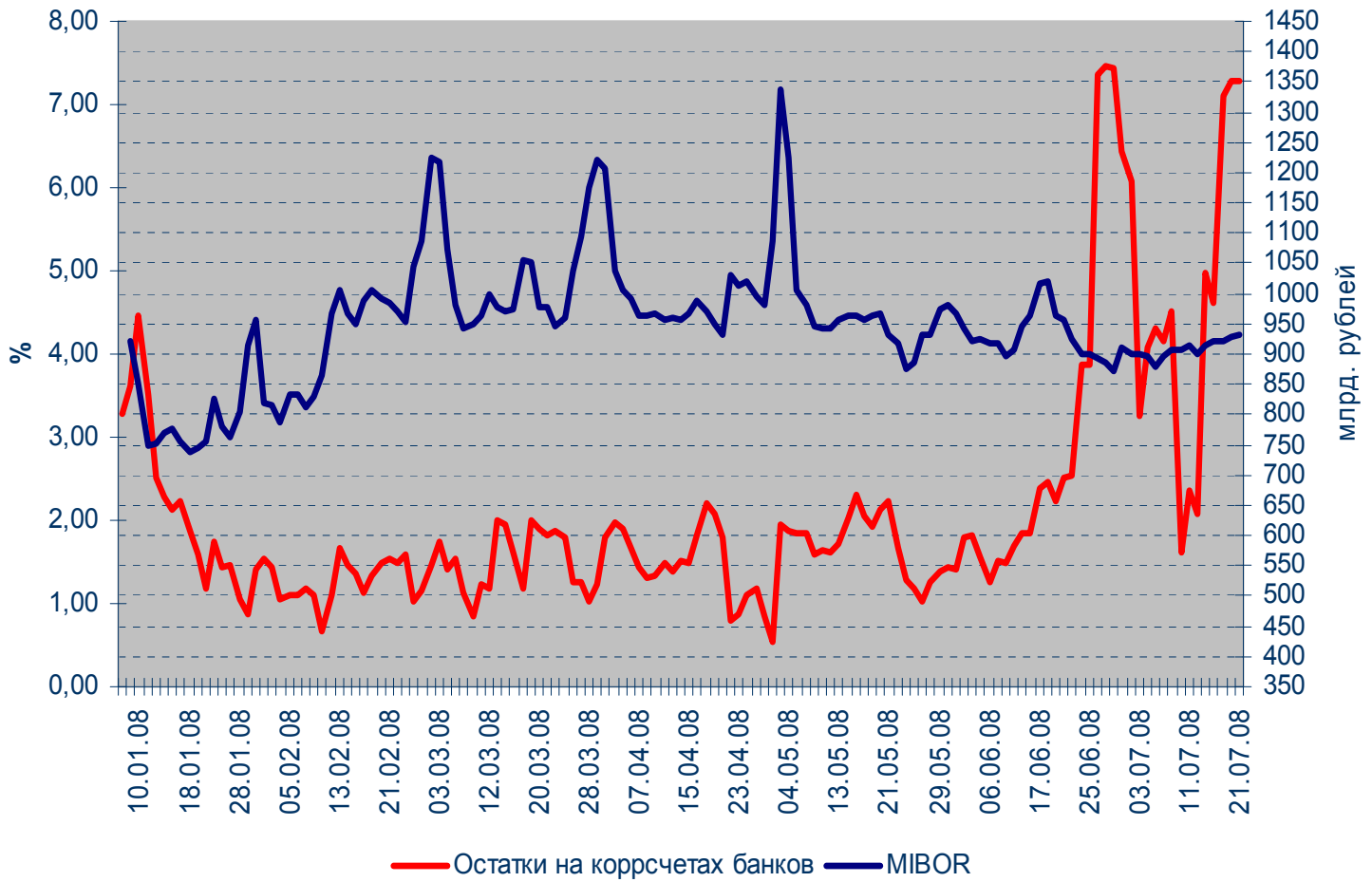
**Задолженность кредитных организаций по ломбардным кредитам на начало операционного дня**



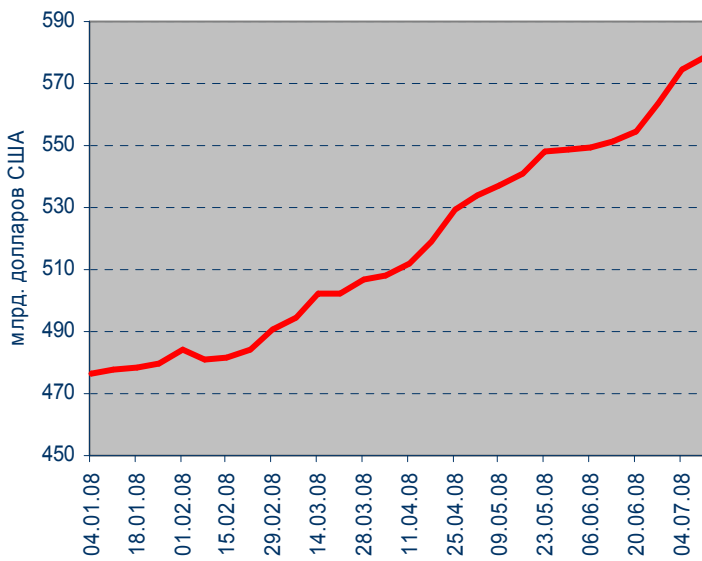
**Итоги аукциона прямого РЕПО**



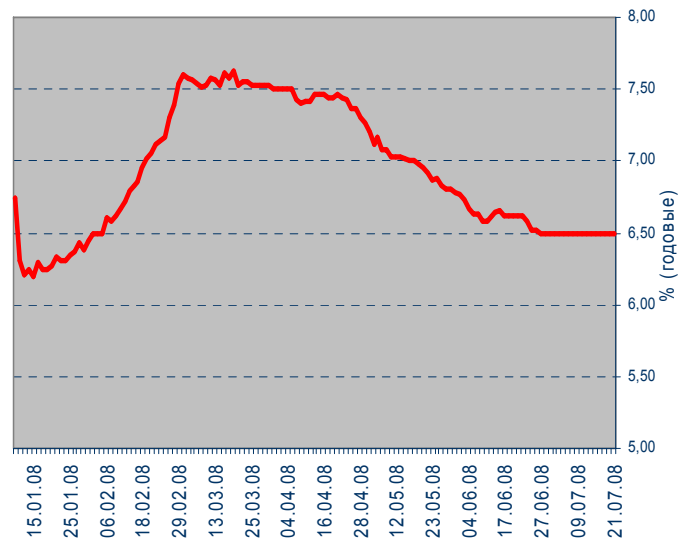
### Остатки средств на коррсчетах банков (Россия) и MIBOR



### Международные резервы РФ

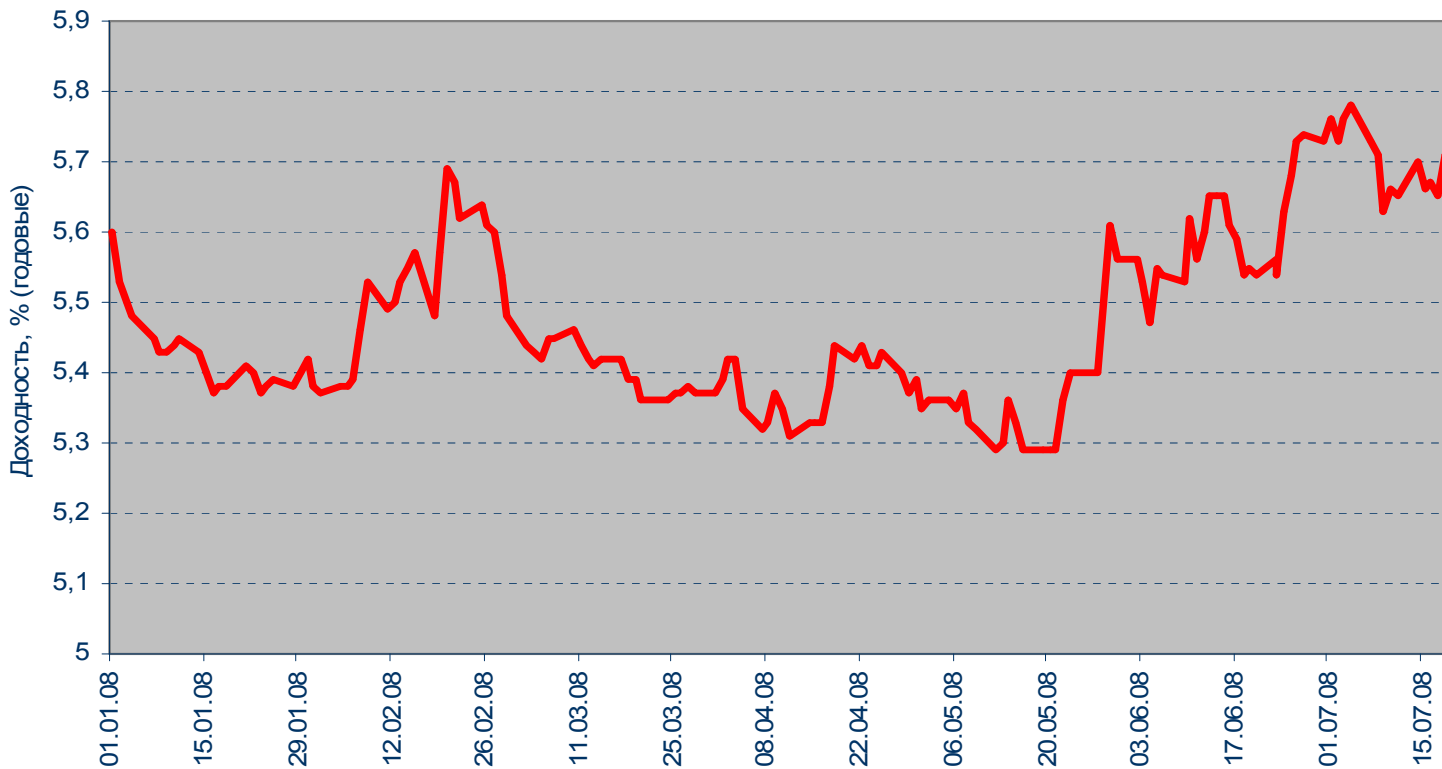


### MOSPRIME 6M

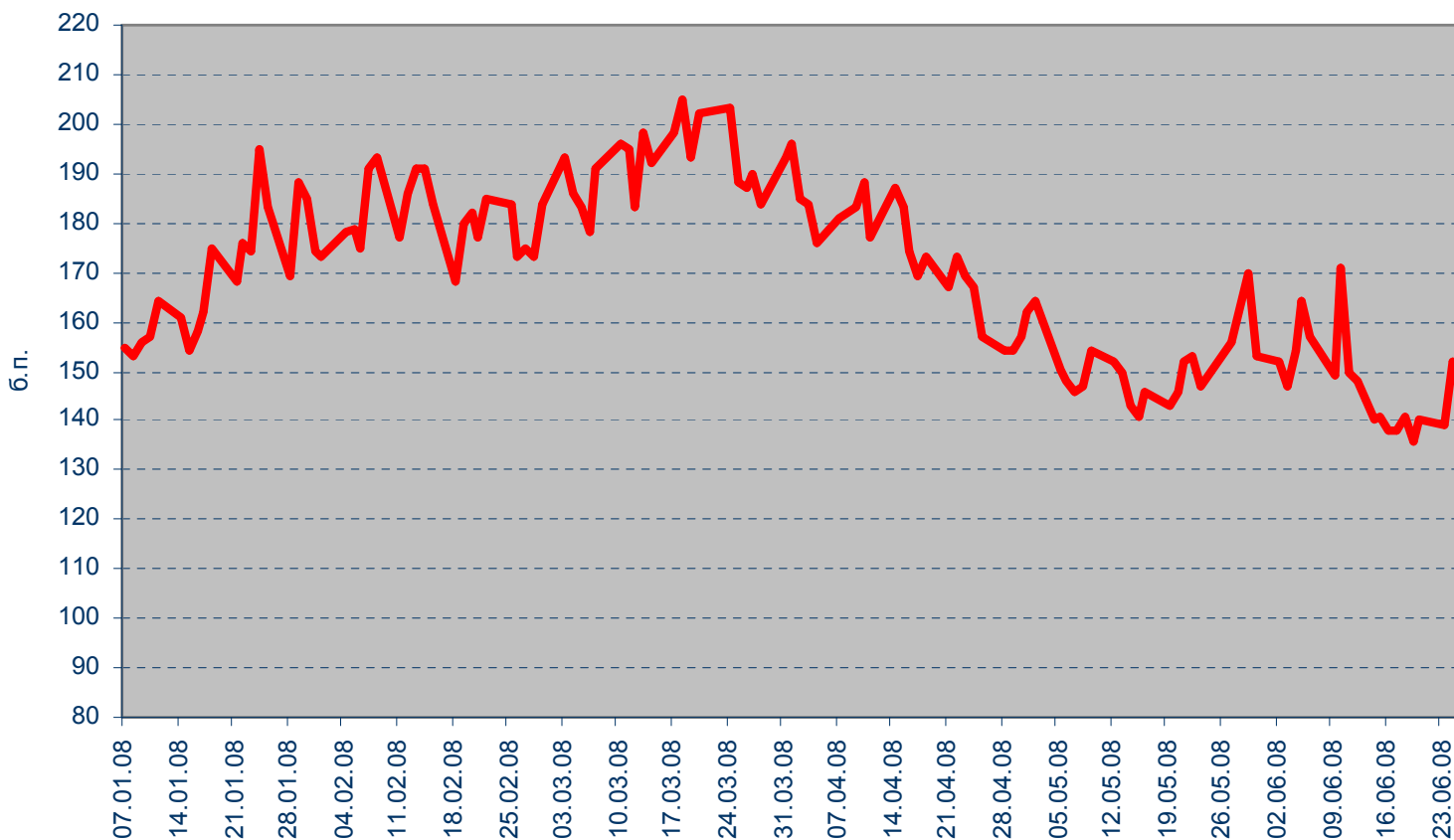


## Рынок еврооблигаций

Динамика Россия, 2030



Спрэд Россия 30 и US Treasures 10



## ВАЖНАЯ ИНФОРМАЦИЯ

Настоящий документ имеет исключительно информационное значение и не может рассматриваться как предложение или побуждение к покупке или продаже ценных бумаг, а также связанные с ними финансовые инструменты. Описания любой компании или компаний, и (или) их ценных бумаг, или рынков, или направлений развития, упомянутых в данном документе, не предполагают полноты их описания. Утверждения относительно прошлых результатов необязательно свидетельствуют о будущих результатах

Несмотря на то, что информация, изложенная в настоящем документе, была собрана из источников, которые АКБ «Связь-Банк» считает надежными, Банк не дает гарантий относительно их точности или полноты. При принятии инвестиционного решения инвесторам следует провести собственный анализ всех рисков, связанных с инвестированием в ценные бумаги. АКБ «Связь-Банк», его руководство, представители и сотрудники не несут ответственности за любой прямой или косвенный ущерб, наступивший в результате использования информации изложенной в настоящем документе.

АКБ «Связь-Банк» и связанные с ним стороны, должностные лица и (или) сотрудники Банка и (или) связанные с ними стороны могут владеть долями капитала компаний или выполнять услуги для одной или большего числа компаний, упомянутых в настоящем документе, и (или) намереваются приобрести такие доли капитала и (или) выполнять либо намереваются выполнять такие услуги в будущем (с учетом внутренних процедур Банка по избежанию конфликтов интересов). АКБ «Связь-Банк» и связанные с ним стороны могут действовать или уже действовали как дилеры с ценными бумагами или другими финансовыми инструментами, указанными в настоящем документе, или ценными бумагами, лежащими в основе таких финансовых инструментов или связанными с вышеуказанными ценными бумагами. Кроме того, АКБ «Связь-Банк» может иметь или уже имел взаимоотношения, или может предоставлять или уже предоставлял финансовые услуг упомянутым компаниям (включая инвестиционные банковские услуги, фондовый рынок и прочее). АКБ «Связь-Банк» может использовать информацию и выводы, представленные в настоящем документе, до его публикации.

Все выраженные оценки и мнения, представленные в настоящем документе, отражают исключительно личное мнение каждого аналитика, частично или полностью отвечающего за содержание данного документа

По вопросам проведения операций с ценными бумагами обращайтесь в отдел клиентского обслуживания: (495) 228-38-06

## КОНТАКТНАЯ ИНФОРМАЦИЯ

ОАО АКБ «Связь-Банк»

125375, г. Москва, ул. Щепкина, д. 40, стр. 1

Тел.: +7(495) 228-36-42

E-mail: [IB@sviaz-bank.ru](mailto:IB@sviaz-bank.ru)

Internet: <http://www.sviaz-bank.ru/>

### Руководство

Автухов Михаил 228-38-01

[IB@sviaz-bank.ru](mailto:IB@sviaz-bank.ru)

Бахшиян Шаген 228-36-42

[IB@sviaz-bank.ru](mailto:IB@sviaz-bank.ru)

### Эмиссия долговых инструментов

Барков Дмитрий 228-36-42 (30-93)

[emission@sviaz-bank.ru](mailto:emission@sviaz-bank.ru)

Смакаев Роберт 228-36-42 (33-37)

[emission@sviaz-bank.ru](mailto:emission@sviaz-bank.ru)

Волгарев Виктор 228-36-42 (30-97)

[emission@sviaz-bank.ru](mailto:emission@sviaz-bank.ru)

Менлиаманова Мирана 228-36-42 (30-23)

[emission@sviaz-bank.ru](mailto:emission@sviaz-bank.ru)

Сухина Юлия 228-36-42 (30-24)

[emission@sviaz-bank.ru](mailto:emission@sviaz-bank.ru)

Кривоногова Юлия 228-36-42 (31-99)

[emission@sviaz-bank.ru](mailto:emission@sviaz-bank.ru)

Сумин Андрей 228-36-42 (31-07)

[emission@sviaz-bank.ru](mailto:emission@sviaz-bank.ru)

### Продажи на финансовых рынках

Сумин Владимир 228-38-06 (30-32)

[sales@sviaz-bank.ru](mailto:sales@sviaz-bank.ru)

Очкин Алексей 228-38-06 (31-01)

[sales@sviaz-bank.ru](mailto:sales@sviaz-bank.ru)

Голубничий Денис 228-38-01 (30-48)

[sales@sviaz-bank.ru](mailto:sales@sviaz-bank.ru)

Дергачев Дмитрий 228-38-01 (30-48)

[sales@sviaz-bank.ru](mailto:sales@sviaz-bank.ru)

Бабаджанов Сухроб 228-38-01 (31-24)

[broker@sviaz-bank.ru](mailto:broker@sviaz-bank.ru)

### Клиентское обслуживание

Хмелева Ольга 228-38-06 (30-77)

[broker@sviaz-bank.ru](mailto:broker@sviaz-bank.ru)

Виноградова Анна 228-38-06 (31-02)

[broker@sviaz-bank.ru](mailto:broker@sviaz-bank.ru)

### Анализ финансовых рынков

Свиридов Станислав 228-38-01 (31-92)

[research@sviaz-bank.ru](mailto:research@sviaz-bank.ru)

Бодрин Юрий 228-38-01 (31-06)

[research@sviaz-bank.ru](mailto:research@sviaz-bank.ru)

Гребцов Максим 228-38-01 (31-88)

[research@sviaz-bank.ru](mailto:research@sviaz-bank.ru)

### Кредитный анализ

Чердаков Евгений 228-36-42 (30-95)

[CR@sviaz-bank.ru](mailto:CR@sviaz-bank.ru)

Тарасов Олег 980-05-61 (30-96)

[CR@sviaz-bank.ru](mailto:CR@sviaz-bank.ru)